


丸型みまもり防犯ブザー (IPX5)

(公財)
全国防犯協会
連合会
推奨品

安心の1年間保証

IPX5

防噴流形
(JIS規格クリア)

イベントなどの
ノベルティ商品向き
本体への名入れ可能!

本体への
プリント反射材または
ポッピング
シール加工

- 防水仕様
- 音量 95dB
- 全国防犯協会連合会推奨品
- 安心の1年保証

販売価格
(税別) **¥1,200-**

防水

オリジナルを作って
みませんか?

セミオーダーでオリジナル制作可能!

- 本体のカラー変更
- 使用電池変更
- 付属金具変更
- 防水性能の有無
- ランドセル固定用マジックテープ
- 呼子笛
- 反射材使用
- 推奨品申請

● ECO 対策

省資源…説明書一体型化粧箱(フルカラー)
プラスチック削減…ABS樹脂再利用素材

音量	95dB(1m離れた距離で測定)
連続吹鳴時間	約 90 分以上(試験時温度 25℃~26℃)
材質	ABS樹脂
電池	コイン型電池 CR2032×2 個
サイズ	Φ約 50 mm × 厚み約 24 mm (突起物、金具は除く)
重量	約 39g(電池込み)
ブザーピン	紛失防止のため、抜き切れない仕様

カラー ● 青
特注カラー ● 黒・○ 白

1年間保証
PL保険加入済

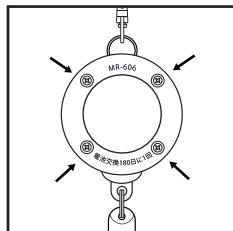
受注生産
可能商品

本体色/名入れ

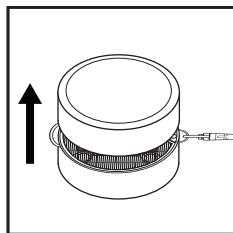
電池交換 (使用電池：コイン型電池 CR2032×2 個)

電池交換時にパッキンとナスカンが外れた場合

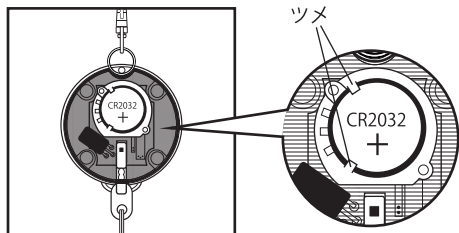
裏ふた側の溝にそってパーツをセットしてください。



電池の交換はプラスドライバーを使い、裏ふたの4本のネジを外します。

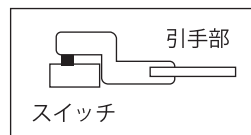
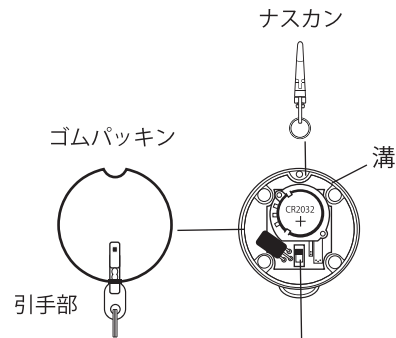


正面に戻し、静かにふたを開けてください。



電池を押しながらツメから外して交換します

- 電池交換時に、防水パッキン、ナスカンをなくさないようご注意ください。
- 電池交換の向きにご確認ください。



横から見た図

ブザー音源スイッチ

通常は音源スイッチにかぶさるように引手部がセットされています。

注意！

交換時に音源スイッチを入れますと大音量でブザーが鳴ります。

交換時にはフタを開けた状態でスイッチを入れないようにお願いします。